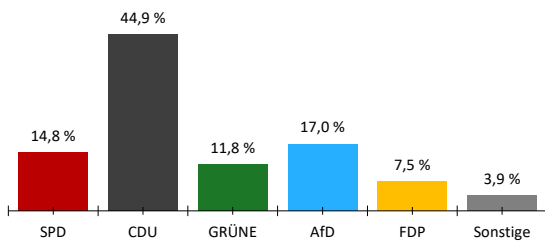


014 131 00 090 00 01401 Grafschaft, Verb.fr.Gem.

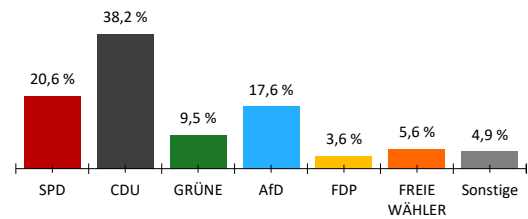
Aktueller Stand: 1 / 1

	Landtagswahl 2026				Landtagswahl 2021					
	Wahlkreisstimmen		Landesstimmen		Wahlkreisstimmen		Differenz in %-Punkten	Landesstimmen		Differenz in %-Punkten
	Anzahl	%	Anzahl	%	Anzahl	%		Anzahl	%	
Wahlberechtigte										
ohne Sperrvermerk	271									
mit Sperrvermerk	153									
nach §19(2) LWO	0									
insgesamt	424									
Wähler										
insgesamt	311	73,3 %			67,8 %	5,5 %				
dav. m. WS	142									
Ungültige Stimmen	6	1,9 %	5	1,6 %	1,2 %	0,7 %	0,7 %	0,9 %		
Gültige Stimmen	305	98,1 %	306	98,4 %	98,8 %	-0,7 %	99,3 %	-0,9 %		
Parteistimmen										
1. SPD	45	14,8 %	63	20,6 %	21,5 %	-6,7 %	35,3 %	-14,7 %		
2. CDU	137	44,9 %	117	38,2 %	42,9 %	2,0 %	33,9 %	4,3 %		
3. GRÜNE	36	11,8 %	29	9,5 %	14,0 %	-2,2 %	10,0 %	-0,5 %		
4. AfD	52	17,0 %	54	17,6 %	4,9 %	12,1 %	5,8 %	11,8 %		
5. FDP	23	7,5 %	11	3,6 %	5,6 %	1,9 %	5,5 %	-1,9 %		
6. FREIE WÄHLER	-	-	17	5,6 %	5,8 %	-	3,5 %	2,1 %		
7. Die Linke	3	1,0 %	5	1,6 %	1,8 %	-0,8 %	1,6 %	0,0 %		
8. Tierschutzpartei	-	-	3	1,0 %	-	-	1,5 %	-0,5 %		
9. Volt	-	-	1	0,3 %	-	-	0,8 %	-0,5 %		
10. ÖDP	3	1,0 %	1	0,3 %	-	1,0 %	0,7 %	-0,4 %		
11. BSW	6	2,0 %	4	1,3 %	-	2,0 %	-	1,3 %		
12. PdH	-	-	1	0,3 %	-	-	-	0,3 %		
13. Sonstige	-	-	-	-	3,6 %	-	1,5 %	-		

Wahlkreisstimmen

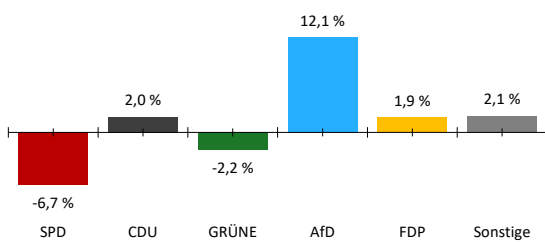


Landesstimmen



Gewinne und Verluste gegenüber der Landtagswahl 2021

Wahlkreisstimmen



Landesstimmen

