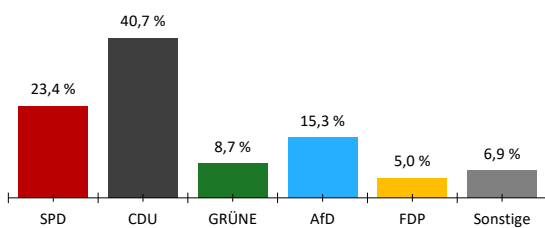


014 131 00 090 00 01301 Graftschaft, Verb.fr.Gem.

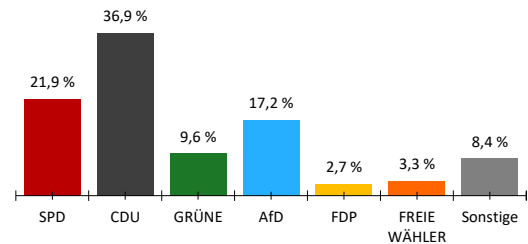
Aktueller Stand: 1 / 1

	Landtagswahl 2026				Landtagswahl 2021					
	Wahlkreisstimmen		Landesstimmen		Wahlkreisstimmen		Differenz in %-Punkten	Landesstimmen		Differenz in %-Punkten
	Anzahl	%	Anzahl	%	Anzahl	%		Anzahl	%	
Wahlberechtigte										
ohne Sperrvermerk	828									
mit Sperrvermerk	619									
nach §19(2) LWO	0									
insgesamt	1.447									
Wähler										
insgesamt	1.025	70,8 %			67,8 %	3,0 %				
dav. m. WS	581									
Ungültige Stimmen	6	0,6 %	1	0,1 %	1,2 %	-0,6 %	0,7 %	-0,6 %		
Gültige Stimmen	1.019	99,4 %	1.024	99,9 %	98,8 %	0,6 %	99,3 %	0,6 %		
Parteistimmen										
1. SPD	238	23,4 %	224	21,9 %	21,5 %	1,9 %	35,3 %	-13,4 %		
2. CDU	415	40,7 %	378	36,9 %	42,9 %	-2,2 %	33,9 %	3,0 %		
3. GRÜNE	89	8,7 %	98	9,6 %	14,0 %	-5,3 %	10,0 %	-0,4 %		
4. AfD	156	15,3 %	176	17,2 %	4,9 %	10,4 %	5,8 %	11,4 %		
5. FDP	51	5,0 %	28	2,7 %	5,6 %	-0,6 %	5,5 %	-2,8 %		
6. FREIE WÄHLER	-	-	34	3,3 %	5,8 %	-	3,5 %	-0,2 %		
7. Die Linke	38	3,7 %	42	4,1 %	1,8 %	1,9 %	1,6 %	2,5 %		
8. Tierschutzpartei	-	-	8	0,8 %	-	-	1,5 %	-0,7 %		
9. Volt	-	-	10	1,0 %	-	-	0,8 %	0,2 %		
10. ÖDP	12	1,2 %	5	0,5 %	-	1,2 %	0,7 %	-0,2 %		
11. BSW	20	2,0 %	20	2,0 %	-	2,0 %	-	2,0 %		
12. PdH	-	-	1	0,1 %	-	-	-	0,1 %		
13. Sonstige	-	-	-	-	3,6 %	-	1,5 %	-		

Wahlkreisstimmen

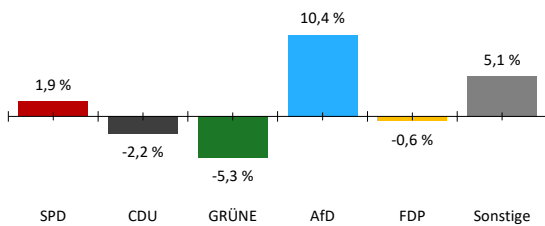


Landesstimmen



Gewinne und Verluste gegenüber der Landtagswahl 2021

Wahlkreisstimmen



Landesstimmen

