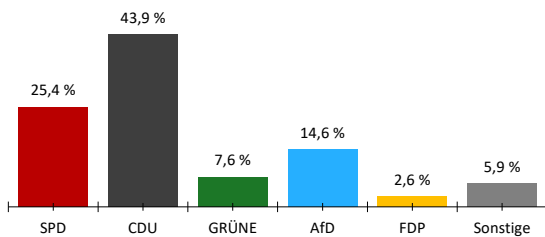


014 131 00 090 00 02701 Grafschaft, Verb.fr.Gem.

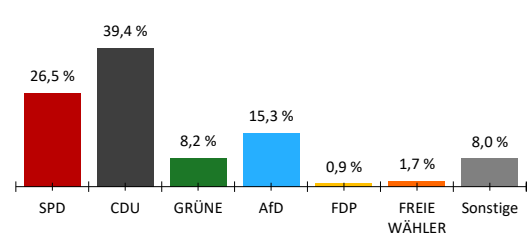
Aktueller Stand: 1 / 1

	Landtagswahl 2026				Landtagswahl 2021					
	Wahlkreisstimmen		Landesstimmen		Wahlkreisstimmen		Differenz in %-Punkten	Landesstimmen		Differenz in %-Punkten
	Anzahl	%	Anzahl	%	Anzahl	%		Anzahl	%	
Wahlberechtigte										
ohne Sperrvermerk	358									
mit Sperrvermerk	253									
nach §19(2) LWO	0									
insgesamt	611									
Wähler										
insgesamt	464	75,9 %			67,8 %	8,1 %				
dav. m. WS	243									
Ungültige Stimmen	4	0,9 %	0	0,0 %	1,2 %	-0,3 %	0,7 %	-0,7 %		
Gültige Stimmen	460	99,1 %	464	100,0 %	98,8 %	0,3 %	99,3 %	0,7 %		
Parteistimmen										
1. SPD	117	25,4 %	123	26,5 %	21,5 %	3,9 %	35,3 %	-8,8 %		
2. CDU	202	43,9 %	183	39,4 %	42,9 %	1,0 %	33,9 %	5,5 %		
3. GRÜNE	35	7,6 %	38	8,2 %	14,0 %	-6,4 %	10,0 %	-1,8 %		
4. AfD	67	14,6 %	71	15,3 %	4,9 %	9,7 %	5,8 %	9,5 %		
5. FDP	12	2,6 %	4	0,9 %	5,6 %	-3,0 %	5,5 %	-4,6 %		
6. FREIE WÄHLER	-	-	8	1,7 %	5,8 %	-	3,5 %	-1,8 %		
7. Die Linke	10	2,2 %	15	3,2 %	1,8 %	0,4 %	1,6 %	1,6 %		
8. Tierschutzpartei	-	-	7	1,5 %	-	-	1,5 %	0,0 %		
9. Volt	-	-	3	0,6 %	-	-	0,8 %	-0,2 %		
10. ÖDP	7	1,5 %	4	0,9 %	-	1,5 %	0,7 %	0,2 %		
11. BSW	10	2,2 %	8	1,7 %	-	2,2 %	-	1,7 %		
12. PdH	-	-	0	0,0 %	-	-	-	0,0 %		
13. Sonstige	-	-	-	-	3,6 %	-	1,5 %	-		

Wahlkreisstimmen

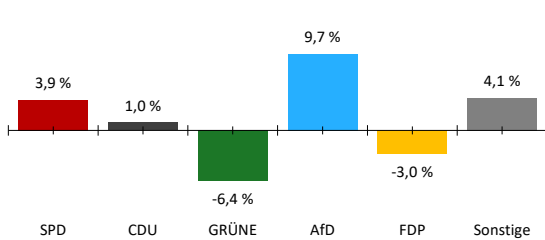


Landesstimmen



Gewinne und Verluste gegenüber der Landtagswahl 2021

Wahlkreisstimmen



Landesstimmen

