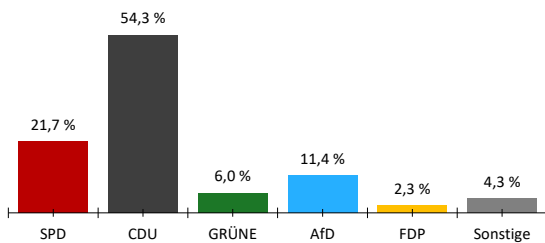


014 131 00 090 00 02501 Graftschaft, Verb.fr.Gem.

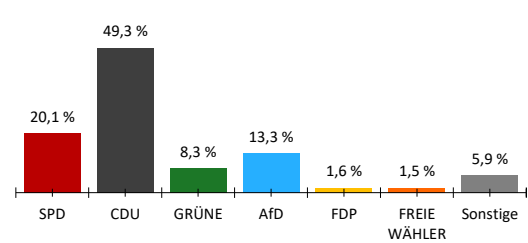
Aktueller Stand: 1 / 1

	Landtagswahl 2026				Landtagswahl 2021					
	Wahlkreisstimmen		Landesstimmen		Wahlkreisstimmen		Differenz in %-Punkten	Landesstimmen		Differenz in %-Punkten
	Anzahl	%	Anzahl	%	Anzahl	%		Anzahl	%	
Wahlberechtigte										
ohne Sperrvermerk	615									
mit Sperrvermerk	460									
nach §19(2) LWO	0									
insgesamt	1.075									
Wähler										
insgesamt	827	76,9 %			67,8 %	9,1 %				
dav. m. WS	437									
Ungültige Stimmen	6	0,7 %	3	0,4 %	1,2 %	-0,5 %	0,7 %	-0,3 %		
Gültige Stimmen	821	99,3 %	824	99,6 %	98,8 %	0,5 %	99,3 %	0,3 %		
Parteistimmen										
1. SPD	178	21,7 %	166	20,1 %	21,5 %	0,2 %	35,3 %	-15,2 %		
2. CDU	446	54,3 %	406	49,3 %	42,9 %	11,4 %	33,9 %	15,4 %		
3. GRÜNE	49	6,0 %	68	8,3 %	14,0 %	-8,0 %	10,0 %	-1,7 %		
4. AfD	94	11,4 %	110	13,3 %	4,9 %	6,5 %	5,8 %	7,5 %		
5. FDP	19	2,3 %	13	1,6 %	5,6 %	-3,3 %	5,5 %	-3,9 %		
6. FREIE WÄHLER	-	-	12	1,5 %	5,8 %	-	3,5 %	-2,0 %		
7. Die Linke	18	2,2 %	25	3,0 %	1,8 %	0,4 %	1,6 %	1,4 %		
8. Tierschutzpartei	-	-	7	0,8 %	-	-	1,5 %	-0,7 %		
9. Volt	-	-	4	0,5 %	-	-	0,8 %	-0,3 %		
10. ÖDP	4	0,5 %	3	0,4 %	-	0,5 %	0,7 %	-0,3 %		
11. BSW	13	1,6 %	10	1,2 %	-	1,6 %	-	1,2 %		
12. PdH	-	-	0	0,0 %	-	-	-	0,0 %		
13. Sonstige	-	-	-	-	3,6 %	-	1,5 %	-		

Wahlkreisstimmen

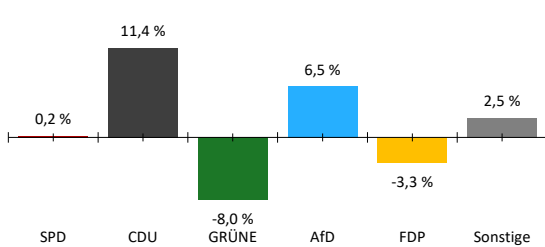


Landesstimmen



Gewinne und Verluste gegenüber der Landtagswahl 2021

Wahlkreisstimmen



Landesstimmen

