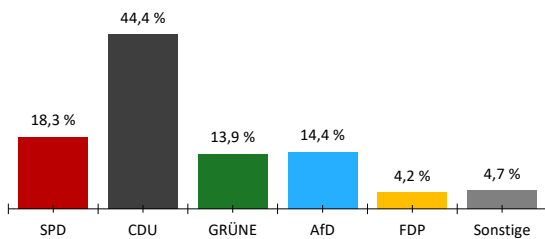


014 131 00 090 00 02401 Graftschaft, Verb.fr.Gem.

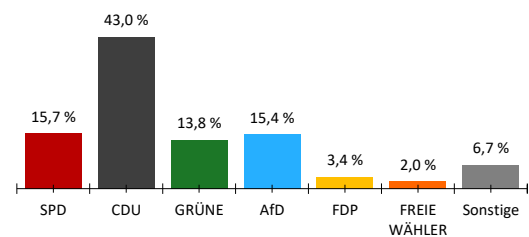
Aktueller Stand: 1 / 1

	Landtagswahl 2026				Landtagswahl 2021					
	Wahlkreisstimmen		Landesstimmen		Wahlkreisstimmen		Differenz in %-Punkten	Landesstimmen		Differenz in %-Punkten
	Anzahl	%	Anzahl	%	Anzahl	%		Anzahl	%	
Wahlberechtigte										
ohne Sperrvermerk	302									
mit Sperrvermerk	189									
nach §19(2) LWO	0									
insgesamt	491									
Wähler										
insgesamt	363		73,9 %		67,8 %		6,1 %			
dav. m. WS	180									
Ungültige Stimmen	3	0,8 %	7	1,9 %	1,2 %	-0,4 %	0,7 %	1,2 %		
Gültige Stimmen	360	99,2 %	356	98,1 %	98,8 %	0,4 %	99,3 %	-1,2 %		
Parteistimmen										
1. SPD	66	18,3 %	56	15,7 %	21,5 %	-3,2 %	35,3 %	-19,6 %		
2. CDU	160	44,4 %	153	43,0 %	42,9 %	1,5 %	33,9 %	9,1 %		
3. GRÜNE	50	13,9 %	49	13,8 %	14,0 %	-0,1 %	10,0 %	3,8 %		
4. AfD	52	14,4 %	55	15,4 %	4,9 %	9,5 %	5,8 %	9,6 %		
5. FDP	15	4,2 %	12	3,4 %	5,6 %	-1,4 %	5,5 %	-2,1 %		
6. FREIE WÄHLER	-	-	7	2,0 %	5,8 %	-	3,5 %	-1,5 %		
7. Die Linke	9	2,5 %	5	1,4 %	1,8 %	0,7 %	1,6 %	-0,2 %		
8. Tierschutzpartei	-	-	7	2,0 %	-	-	1,5 %	0,5 %		
9. Volt	-	-	6	1,7 %	-	-	0,8 %	0,9 %		
10. ÖDP	1	0,3 %	1	0,3 %	-	0,3 %	0,7 %	-0,4 %		
11. BSW	7	1,9 %	5	1,4 %	-	1,9 %	-	1,4 %		
12. PdH	-	-	0	0,0 %	-	-	-	0,0 %		
13. Sonstige	-	-	-	-	3,6 %	-	1,5 %	-		

Wahlkreisstimmen

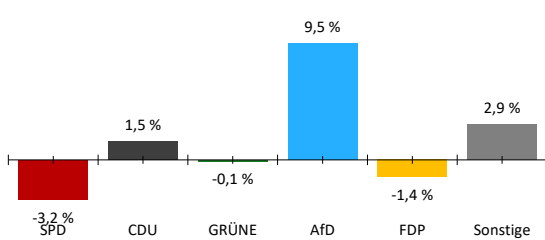


Landesstimmen



Gewinne und Verluste gegenüber der Landtagswahl 2021

Wahlkreisstimmen



Landesstimmen

