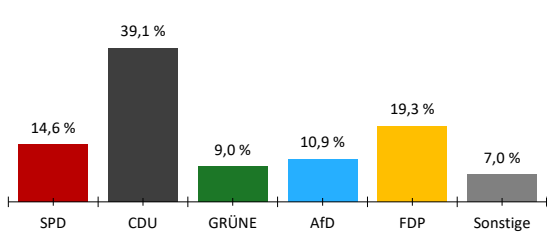


014 131 00 090 00 01201 Grafschaft, Verb.fr.Gem.

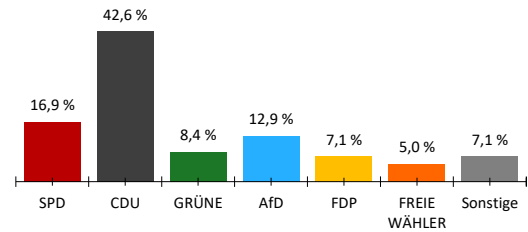
Aktueller Stand: 1 / 1

	Landtagswahl 2026				Landtagswahl 2021					
	Wahlkreisstimmen		Landesstimmen		Wahlkreisstimmen		Differenz in %-Punkten	Landesstimmen		Differenz in %-Punkten
	Anzahl	%	Anzahl	%	Anzahl	%		Anzahl	%	
Wahlberechtigte										
ohne Sperrvermerk	609									
mit Sperrvermerk	437									
nach §19(2) LWO	0									
insgesamt	1.046									
Wähler										
insgesamt	751	71,8 %			67,8 %	4,0 %				
dav. m. WS	417									
Ungültige Stimmen	10	1,3 %	5	0,7 %	1,2 %	0,1 %	0,7 %	0,0 %		
Gültige Stimmen	741	98,7 %	746	99,3 %	98,8 %	-0,1 %	99,3 %	0,0 %		
Parteistimmen										
1. SPD	108	14,6 %	126	16,9 %	21,5 %	-6,9 %	35,3 %	-18,4 %		
2. CDU	290	39,1 %	318	42,6 %	42,9 %	-3,8 %	33,9 %	8,7 %		
3. GRÜNE	67	9,0 %	63	8,4 %	14,0 %	-5,0 %	10,0 %	-1,6 %		
4. AfD	81	10,9 %	96	12,9 %	4,9 %	6,0 %	5,8 %	7,1 %		
5. FDP	143	19,3 %	53	7,1 %	5,6 %	13,7 %	5,5 %	1,6 %		
6. FREIE WÄHLER	-	-	37	5,0 %	5,8 %	-	3,5 %	1,5 %		
7. Die Linke	20	2,7 %	17	2,3 %	1,8 %	0,9 %	1,6 %	0,7 %		
8. Tierschutzpartei	-	-	10	1,3 %	-	-	1,5 %	-0,2 %		
9. Volt	-	-	7	0,9 %	-	-	0,8 %	0,1 %		
10. ÖDP	9	1,2 %	3	0,4 %	-	1,2 %	0,7 %	-0,3 %		
11. BSW	23	3,1 %	15	2,0 %	-	3,1 %	-	2,0 %		
12. PdH	-	-	1	0,1 %	-	-	-	0,1 %		
13. Sonstige	-	-	-	-	3,6 %	-	1,5 %	-		

Wahlkreisstimmen

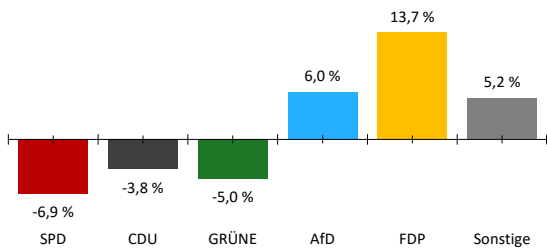


Landesstimmen



Gewinne und Verluste gegenüber der Landtagswahl 2021

Wahlkreisstimmen



Landesstimmen

