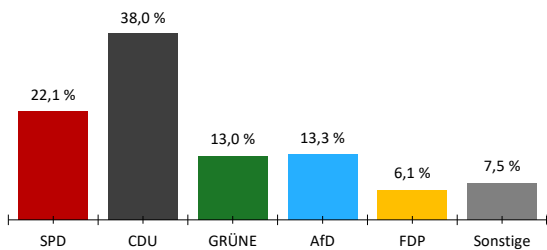


014 131 00 090 00 02301 Graftschaft, Verb.fr.Gem.

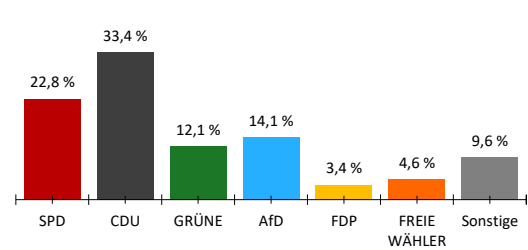
Aktueller Stand: 1 / 1

	Landtagswahl 2026				Landtagswahl 2021					
	Wahlkreisstimmen		Landesstimmen		Wahlkreisstimmen		Differenz in %-Punkten	Landesstimmen		Differenz in %-Punkten
	Anzahl	%	Anzahl	%	Anzahl	%		Anzahl	%	
Wahlberechtigte										
ohne Sperrvermerk	678									
mit Sperrvermerk	371									
nach §19(2) LWO	0									
insgesamt	1.049									
Wähler										
insgesamt	704	67,1 %			67,8 %	-0,7 %				
dav. m. WS	357									
Ungültige Stimmen	12	1,7 %	7	1,0 %	1,2 %	0,5 %	0,7 %	0,3 %		
Gültige Stimmen	692	98,3 %	697	99,0 %	98,8 %	-0,5 %	99,3 %	-0,3 %		
Parteistimmen										
1. SPD	153	22,1 %	159	22,8 %	21,5 %	0,6 %	35,3 %	-12,5 %		
2. CDU	263	38,0 %	233	33,4 %	42,9 %	-4,9 %	33,9 %	-0,5 %		
3. GRÜNE	90	13,0 %	84	12,1 %	14,0 %	-1,0 %	10,0 %	2,1 %		
4. AfD	92	13,3 %	98	14,1 %	4,9 %	8,4 %	5,8 %	8,3 %		
5. FDP	42	6,1 %	24	3,4 %	5,6 %	0,5 %	5,5 %	-2,1 %		
6. FREIE WÄHLER	-	-	32	4,6 %	5,8 %	-	3,5 %	1,1 %		
7. Die Linke	32	4,6 %	30	4,3 %	1,8 %	2,8 %	1,6 %	2,7 %		
8. Tierschutzpartei	-	-	10	1,4 %	-	-	1,5 %	-0,1 %		
9. Volt	-	-	9	1,3 %	-	-	0,8 %	0,5 %		
10. ÖDP	7	1,0 %	2	0,3 %	-	1,0 %	0,7 %	-0,4 %		
11. BSW	13	1,9 %	16	2,3 %	-	1,9 %	-	2,3 %		
12. PdH	-	-	0	0,0 %	-	-	-	0,0 %		
13. Sonstige	-	-	-	-	3,6 %	-	1,5 %	-		

Wahlkreisstimmen

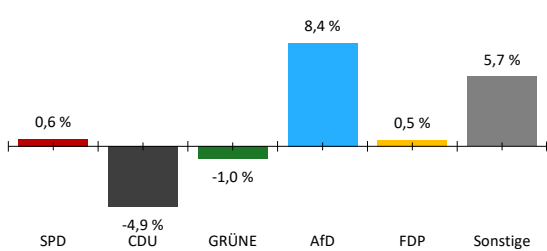


Landesstimmen



Gewinne und Verluste gegenüber der Landtagswahl 2021

Wahlkreisstimmen



Landesstimmen

