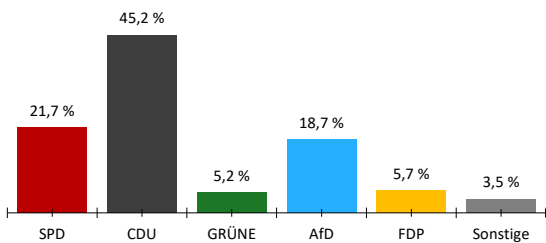


014 131 00 090 00 02201 Graftschaft, Verb.fr.Gem.

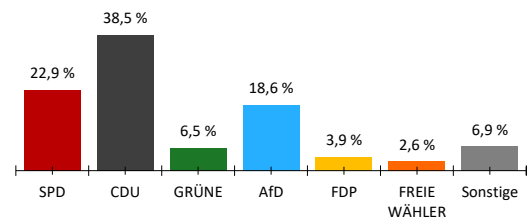
Aktueller Stand: 1 / 1

	Landtagswahl 2026				Landtagswahl 2021					
	Wahlkreisstimmen		Landesstimmen		Wahlkreisstimmen		Differenz in %-Punkten	Landesstimmen		Differenz in %-Punkten
	Anzahl	%	Anzahl	%	Anzahl	%		Anzahl	%	
Wahlberechtigte										
ohne Sperrvermerk	228									
mit Sperrvermerk	103									
nach §19(2) LWO	0									
insgesamt	331									
Wähler										
insgesamt	232	70,1 %			67,8 %		2,3 %			
dav. m. WS	100									
Ungültige Stimmen	2	0,9 %	1	0,4 %	1,2 %	-0,3 %	0,7 %	-0,3 %		
Gültige Stimmen	230	99,1 %	231	99,6 %	98,8 %	0,3 %	99,3 %	0,3 %		
Parteistimmen										
1. SPD	50	21,7 %	53	22,9 %	21,5 %	0,2 %	35,3 %	-12,4 %		
2. CDU	104	45,2 %	89	38,5 %	42,9 %	2,3 %	33,9 %	4,6 %		
3. GRÜNE	12	5,2 %	15	6,5 %	14,0 %	-8,8 %	10,0 %	-3,5 %		
4. AfD	43	18,7 %	43	18,6 %	4,9 %	13,8 %	5,8 %	12,8 %		
5. FDP	13	5,7 %	9	3,9 %	5,6 %	0,1 %	5,5 %	-1,6 %		
6. FREIE WÄHLER	-	-	6	2,6 %	5,8 %	-	3,5 %	-0,9 %		
7. Die Linke	4	1,7 %	7	3,0 %	1,8 %	-0,1 %	1,6 %	1,4 %		
8. Tierschutzpartei	-	-	3	1,3 %	-	-	1,5 %	-0,2 %		
9. Volt	-	-	1	0,4 %	-	-	0,8 %	-0,4 %		
10. ÖDP	3	1,3 %	2	0,9 %	-	1,3 %	0,7 %	0,2 %		
11. BSW	1	0,4 %	2	0,9 %	-	0,4 %	-	0,9 %		
12. PdH	-	-	1	0,4 %	-	-	-	0,4 %		
13. Sonstige	-	-	-	-	3,6 %	-	1,5 %	-		

Wahlkreisstimmen

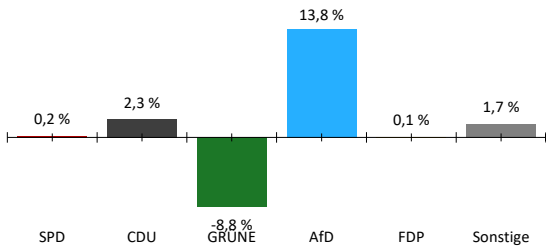


Landesstimmen



Gewinne und Verluste gegenüber der Landtagswahl 2021

Wahlkreisstimmen



Landesstimmen

