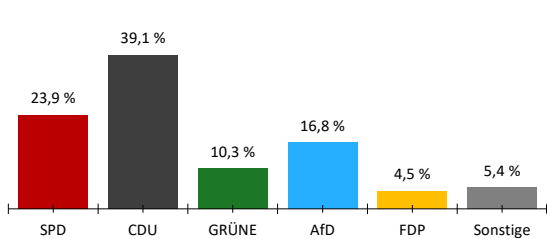


014 131 00 090 00 02101 Graftschaft, Verb.fr.Gem.

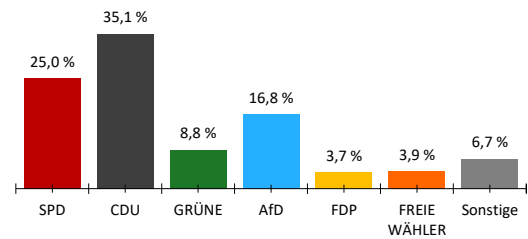
Aktueller Stand: 1 / 1

	Landtagswahl 2026				Landtagswahl 2021					
	Wahlkreisstimmen		Landesstimmen		Wahlkreisstimmen		Differenz in %-Punkten	Landesstimmen		Differenz in %-Punkten
	Anzahl	%	Anzahl	%	Anzahl	%		Anzahl	%	
Wahlberechtigte										
ohne Sperrvermerk	454									
mit Sperrvermerk	221									
nach §19(2) LWO	0									
insgesamt	675									
Wähler										
insgesamt	468	69,3 %			67,8 %	1,5 %				
dav. m. WS	194									
Ungültige Stimmen	3	0,6 %	4	0,9 %	1,2 %	-0,6 %	0,7 %		0,2 %	
Gültige Stimmen	465	99,4 %	464	99,1 %	98,8 %	0,6 %	99,3 %		-0,2 %	
Parteistimmen										
1. SPD	111	23,9 %	116	25,0 %	21,5 %	2,4 %	35,3 %		-10,3 %	
2. CDU	182	39,1 %	163	35,1 %	42,9 %	-3,8 %	33,9 %		1,2 %	
3. GRÜNE	48	10,3 %	41	8,8 %	14,0 %	-3,7 %	10,0 %		-1,2 %	
4. AfD	78	16,8 %	78	16,8 %	4,9 %	11,9 %	5,8 %		11,0 %	
5. FDP	21	4,5 %	17	3,7 %	5,6 %	-1,1 %	5,5 %		-1,8 %	
6. FREIE WÄHLER	-	-	18	3,9 %	5,8 %	-	3,5 %		0,4 %	
7. Die Linke	12	2,6 %	16	3,4 %	1,8 %	0,8 %	1,6 %		1,8 %	
8. Tierschutzpartei	-	-	7	1,5 %	-	-	1,5 %		0,0 %	
9. Volt	-	-	0	0,0 %	-	-	0,8 %		-0,8 %	
10. ÖDP	11	2,4 %	5	1,1 %	-	2,4 %	0,7 %		0,4 %	
11. BSW	2	0,4 %	2	0,4 %	-	0,4 %	-		0,4 %	
12. PdH	-	-	1	0,2 %	-	-	-		0,2 %	
13. Sonstige	-	-	-	-	3,6 %	-	1,5 %		-	

Wahlkreisstimmen

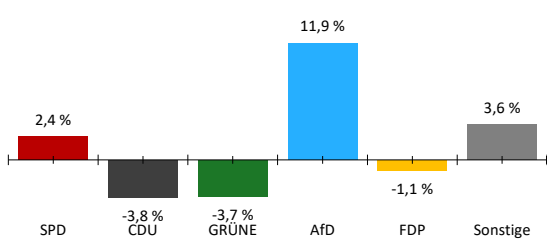


Landesstimmen



Gewinne und Verluste gegenüber der Landtagswahl 2021

Wahlkreisstimmen



Landesstimmen

