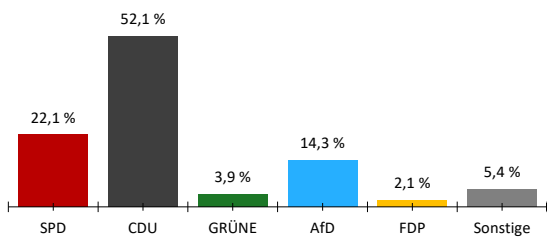


014 131 00 090 00 01101 Grafschaft, Verb.fr.Gem.

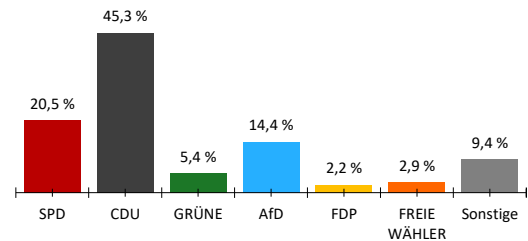
Aktueller Stand: 1 / 1

	Landtagswahl 2026				Landtagswahl 2021					
	Wahlkreisstimmen		Landesstimmen		Wahlkreisstimmen		Differenz in %-Punkten	Landesstimmen		Differenz in %-Punkten
	Anzahl	%	Anzahl	%	Anzahl	%		Anzahl	%	
<b>Wahlberechtigte</b>										
ohne Sperrvermerk	209									
mit Sperrvermerk	170									
nach §19(2) LWO	0									
insgesamt	379									
<b>Wähler</b>										
insgesamt	286	75,5 %			67,8 %	7,7 %				
dav. m. WS	164									
Ungültige Stimmen	6	2,1 %	8	2,8 %	1,2 %	0,9 %	0,7 %	2,1 %		
Gültige Stimmen	280	97,9 %	278	97,2 %	98,8 %	<b>-0,9 %</b>	99,3 %	<b>-2,1 %</b>		
<b>Parteistimmen</b>										
1. SPD	62	22,1 %	57	20,5 %	21,5 %	0,6 %	35,3 %	<b>-14,8 %</b>		
2. CDU	146	52,1 %	126	45,3 %	42,9 %	9,2 %	33,9 %	11,4 %		
3. GRÜNE	11	3,9 %	15	5,4 %	14,0 %	<b>-10,1 %</b>	10,0 %	<b>-4,6 %</b>		
4. AfD	40	14,3 %	40	14,4 %	4,9 %	9,4 %	5,8 %	8,6 %		
5. FDP	6	2,1 %	6	2,2 %	5,6 %	<b>-3,5 %</b>	5,5 %	<b>-3,3 %</b>		
6. FREIE WÄHLER	-	-	8	2,9 %	5,8 %	-	3,5 %	<b>-0,6 %</b>		
7. Die Linke	5	1,8 %	8	2,9 %	1,8 %	0,0 %	1,6 %	1,3 %		
8. Tierschutzpartei	-	-	3	1,1 %	-	-	1,5 %	<b>-0,4 %</b>		
9. Volt	-	-	4	1,4 %	-	-	0,8 %	0,6 %		
10. ÖDP	3	1,1 %	3	1,1 %	-	1,1 %	0,7 %	0,4 %		
11. BSW	7	2,5 %	8	2,9 %	-	2,5 %	-	2,9 %		
12. PdH	-	-	0	0,0 %	-	-	-	0,0 %		
13. Sonstige	-	-	-	-	3,6 %	-	1,5 %	-		

Wahlkreisstimmen

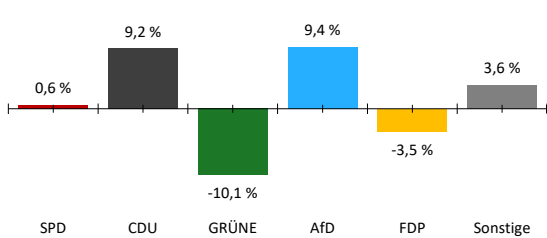


Landesstimmen



Gewinne und Verluste gegenüber der Landtagswahl 2021

Wahlkreisstimmen



Landesstimmen

